

Onderbouwd, onze methode voor groep 1 en 2.



Via deze methode volgen en begeleiden wij de ontwikkeling van onze peuters en kleuters. Kinderen doorlopen een aantal ontwikkelingsfasen. Het tempo waarmee dit gebeurt, is voor ieder kind anders. Het is heel normaal als een kind al eerder of pas later toe is aan bepaalde activiteiten. *Elk kind is uniek en daarom is elke ontwikkeling ook uniek.* Deze ontwikkeling loopt bij kinderen t/m 7 jaar heel sprongsgewijs.

Woensdag 18 oktober is er in de aula uitleg gegeven over deze methode en hoe u, als ouder, de methode en de ontwikkeling van uw kleuter ook thuis kunt volgen. Een mooie manier om samen, school en thuis, uw kind zo goed mogelijk te begeleiden in zijn/haar ontwikkeling.

Hieronder een samenvatting van deze bijeenkomst en een handleiding voor het gebruik van alle Onderbouwd-activiteiten.

Onderbouwd op school en thuis:

School: www.onderbouwdonline.nl

de poppen (Arie de Letterkanarie, Sjoerd de Rekenwoerd e.d.)
ontwikkelingsmaterialen, werkbladen, digibord, computer, tablets
www.wijzneus.nl (wereldoriëntatiemethode, met dezelfde thema's als Onderbouwd)

Thuis: 1. www.kindercampusking.nl
2. [OnderbouwdApp \(alleen voor Apple gebruikers\)](#)
3. www.onderbouwdonline.nl - ouderinlog
4. [youtube Onderbouwd-liedjes](#)
5. [Wijzneus](#)
6. [Parro](#)

1. www.kindercampusking.nl/groepen - "hier werken wij aan"-
Hier leest u alles over ons actuele thema.

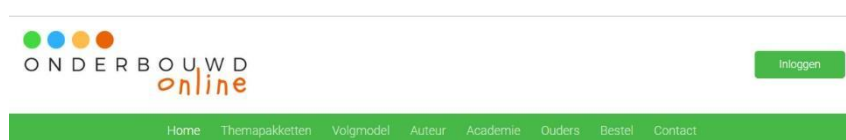
2. [Onderbouwdapp.](#)

Deze App kunt u gratis downloaden. U kunt dan als ouder inloggen met de groepscode die u van de leerkracht krijgt.

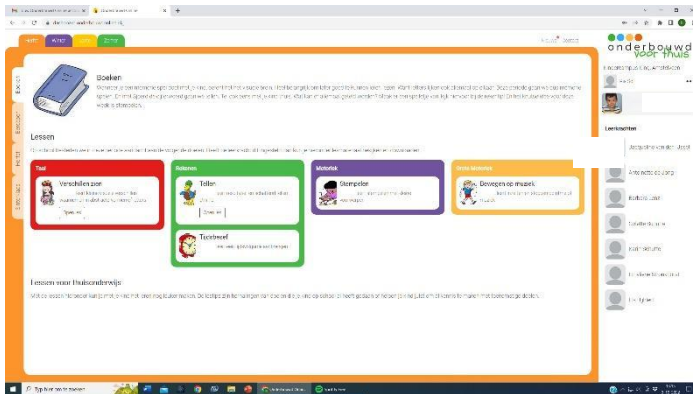
Met deze App kunnen de kinderen taal- en rekenactiviteiten oefenen. Gezellig en leerzaam om samen met de ouder(s) te doen. Bij elk thema worden deze spelletjes aan het nieuwe thema aangepast (nieuwe woorden, nieuwe afbeeldingen). Groep 1 *mag*, maar hoeft niet alle oefeningen te doen. Sommige zijn (Arie met de letters) waarschijnlijk nog te moeilijk.

3. www.onderbouwdonline.nl

Met uw mailadres en uw eigen wachtwoord kunt u inloggen op deze site. Uitnodiging om een wachtwoord te maken krijgt u van de leerkracht. Heeft u nog geen inlog, vraag het aan de leerkracht!



U kunt dan de 4 seizoenen (tabbladen bovenaan), met de bijbehorende thema's (tabbladen links) zien, waar wij gedurende het schooljaar aan werken. Per thema staan 1 taaldoel, 2 rekendoelen en 2 motoriekdoelen centraal. Vaak ziet u hier ook een spel of een tip voor thuis, aangepast aan het niveau van uw kleuter op dat moment.



Naast de taal, reken- en motoriekniveaus noteren wij ook 2x per jaar hoe het sociaal, emotioneel met de leerling gaat. En waar het kind de voorkeur voor heeft ("onderwijsbehoeften"); samen spelen/werken, of juist alleen spelen/werken, muziek, rekenen, taal, natuur, bewegen, waarnemen. Ieder kind heeft zijn eigen voorkeur: de een is dol op zijn blokken, maar zal nooit uit zichzelf een puzzel aanraken en een ander kind zal veel in boeken bladeren, maar bijvoorbeeld niet van zingen houden. Je kunt de ontwikkeling van het kind stimuleren door hem veel mogelijkheden te bieden.

4. Youtube, onderbouwd liedjes.

Hier vindt u de liedjes van alle Onderbouwdpoppen, Arie, Sjoerd, Hak-en Plak etc.

5. Wijzneus.

Wijzneus is een methode naast Onderbouwd. Hierin zitten precies dezelfde thema's, maar komen naast taal en rekenen ook biologie, aardrijkskunde en geschiedenis al een klein beetje aan bod. Vaak met filmpjes. Soms is de tekst van het filmpje nog wat moeilijk voor kleuters, maar dan gaat het geluid uit en vertellen wij er zelf bij. De filmpjes die wij in de klas hebben bekeken, kunt u daarna ook thuis zien.

Site: www.wijzneus.nl/kindercampus-kingamstelveen. Of inloggen via de tegel in het Cloudwise account.

6.Parro.

Zodra er een nieuw thema bij Onderbouwd wordt gestart melden wij dit in Parro.

Meer informatie kunt u dan lezen op onze website Kindercampusking (zie punt 1).

Via Parro zullen wij regelmatig vragen om iets van huis mee te nemen wat met het thema te maken heeft, of met de "klank" van het thema.

Wij hopen dat u gebruik gaat maken van deze mogelijkheden.

Gaat er iets niet goed, meer informatie bij de leerkracht.



Taaldoelen ter voorbereiding op het leren lezen

Arie de Letterkanarie, het kunnen herkennen en benoemen van klanken/letters

Mollie de Mol, het kunnen opsplitsen van woorden in klankgroepen (lettergrepen)


Hak en Plakapen, het kunnen splitsen van een woord in letters en weer samenvoegen.

Tante Truus, het kunnen horen en zien van kleine verschillen in geluiden en beelden.

Ed met de Rijmpet, het kunnen horen van eindrijm en het zelf rijmwoorden kunnen bedenken.

Kletskaus: kunnen communiceren en plannen

Wim de Wordspin: woordenschat



Rekendoelen ter voorbereiding op het leren rekenen

Mien de Meetmuis, het kunnen meten en wegen en het toepassen van de weegbegrippen.

De klok, bewust zijn van de tijd, de dag en de nacht, de seizoenen.

Sjoerd de Woerd, het kunnen herkennen en toepassen van getallen en hoeveelheidsbegrippen.

Hennie de Hen, het kunnen toepassen van eenvoudige erbij en eraf sommen.

Fred de Bever, het kunnen toepassen van ruimtelijke begrippen.

Tante Truus, sorteren en seriëren.

Koning Kapitaal: geldbesef